

One Suzuken Report 2019

スズケングループ統合報告書



CREATING NEW VALUE

プロフィール

- 2 | 事業セグメント
- 3 | 財務ハイライト

価値創造の考え方

- 5 | 会長メッセージ
- 7 | 「健康創造」の軌跡
- 9 | 価値創造モデル
- 17 | 重要なESGのマネジメント

中期成長戦略の実践

- 19 | 社長メッセージ
- 23 | 事業別の概況
 - 23 | 医薬品卸売事業
 - 29 | 医薬品製造事業
 - 33 | 保険薬局事業
 - 37 | 医療関連サービス等事業
 - 41 | グローバル事業

ガバナンス

- 43 | コーポレート・ガバナンスの状況
- 47 | 社外取締役からのメッセージ
- 49 | 取締役・監査役
- 51 | コンプライアンス
- 51 | リスクマネジメント
- 53 | 情報開示とIR活動

財務セクション／企業情報

- 55 | 11年間の要約財務ハイライト
- 57 | 連結貸借対照表
- 59 | 連結損益計算書
- 60 | 連結包括利益計算書
- 61 | 連結株主資本等変動計算書
- 62 | 連結キャッシュ・フロー計算書
- 63 | 株式情報
- 64 | 会社概要

編集方針

「One Suzuken Report 2019」

発行にあたって

スズケングループは、2016年から従来の「アニュアルレポート」と「スズケングループCSR報告書」を統合し、財務情報と非財務情報をまとめた統合報告書「One Suzuken Report」として発行しています。本レポートを通じ、株主・投資家さまをはじめとした幅広いステークホルダーの皆さまに「医療と健康になくてはならない存在」を目指す当社グループについて、より深くご理解いただければ幸いです。

なお、本レポートにおける業績および財務データは有価証券報告書に基づいています。

将来の見通しに関する注記

本レポートには、スズケンおよびスズケングループの将来に関して、スズケンの経営者が現時点で適当と判断した前提・見通し・計画に基づく予測が含まれています。これらは、一定の前提に基づいたものであり、リスクや不確実性を伴います。従って、実際の業績は、社会情勢、経済情勢により、異なる結果となり得ることをご承知おきください。

健康創造

すべての人々の健康で豊かな生活を創造すること——スズケングループは、「健康創造」を事業領域と定め、医療用医薬品の卸売事業を中核として、医薬品の研究・開発・製造、メーカー支援、保険薬局、そして介護に至るまで、医療と健康に関わる事業を総合的に展開しています。

スズケングループ経営理念

ミッション

存在意義・使命

「健康創造のスズケングループ」は、グループの英知を集め、すべての人々の笑顔あふれる豊かな生活に貢献し続けます

ビジョン

将来の理想像

「健康創造のスズケングループ」は、健康に関わるさまざまな領域で、新しい価値を創造することに挑戦し、すべての人々の笑顔を応援するベストパートナーを目指します

バリュー

行動基準

SMILE

誠意 (Sincerity) と倫理観 (Morality) をもって独自性 (Identity) を生かしお得意さまに学ぶ (Learning) 心で進化 (Evolution) し続けます

スズケングループメッセージ



健康創造の
スズケングループ

経営理念のキーワード「笑顔」をテーマに、スズケングループはすべての人々の健康で豊かな生活を創造する、との決意を込めました。

事業セグメント

医薬品卸売事業

- 医薬品卸売事業
- グローバル事業

1,000社を超える国内外のメーカーから医療用医薬品、診断薬、医療機器・材料などを仕入れ、全国の12万軒を超える医療機関・保険薬局に販売しています。



医薬品製造事業

グループ会社の(株)三和化学研究所において、糖尿病・腎疾患領域を中心とした医療用医薬品、診断薬の研究開発・製造・販売をしています。



保険薬局事業

「かかりつけ薬剤師」による質の高いサービスを提供する保険薬局を展開しています。また、地域の保険薬局の業務改善や教育支援も行っています。



医療関連サービス等事業

- メーカー支援サービス事業
- 介護事業
- 医療機器・材料製造事業

メーカー物流受託や希少疾病薬流通受託などのメーカー支援サービス、介護、心電計や血圧計等の医療機器製造などの事業を展開しています。



財務ハイライト

株式会社スズケンおよび子会社
3月31日終了事業年度

- P55「11年間の要約財務ハイライト」もご覧ください
- P17「重要なESGのマネジメント」もご覧ください

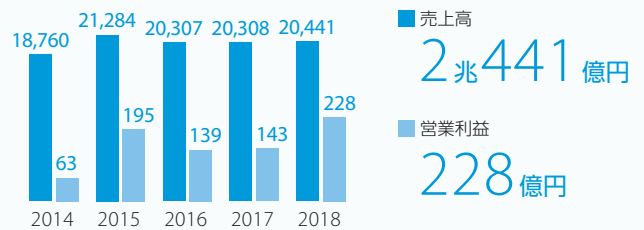
セグメント情報

事業別売上高構成比

2018
連結売上高
2兆1,323億円

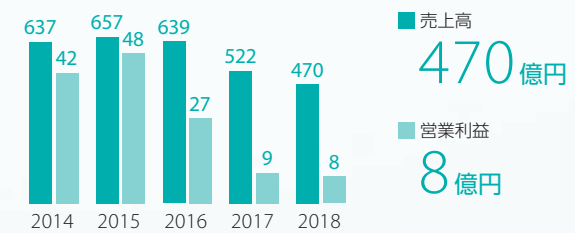
医薬品卸売事業

90.9%



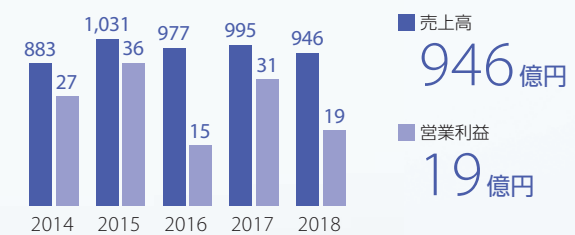
医薬品製造事業

2.1%



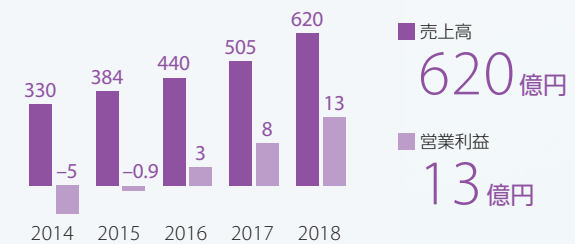
保険薬局事業

4.2%



医療関連サービス等事業

2.8%

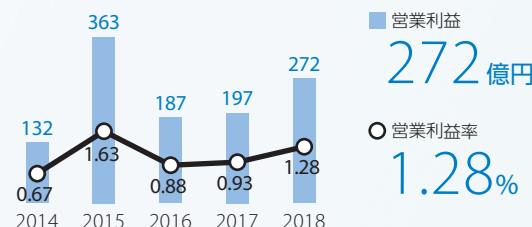


連結財務情報

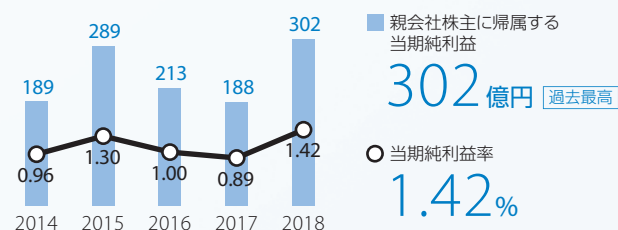
売上高



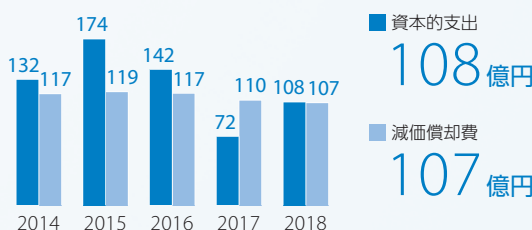
営業利益、営業利益率



親会社株主に帰属する当期純利益、当期純利益率



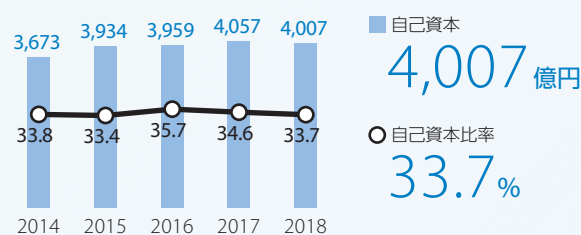
資本的支出、減価償却費



自己資本利益率 (ROE)



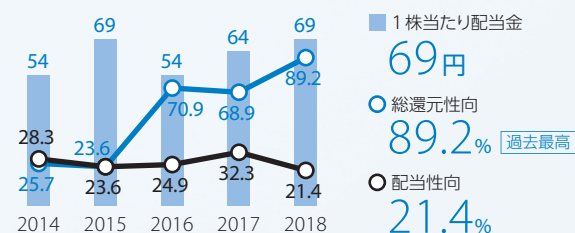
自己資本、自己資本比率



1株当たり当期純利益 (EPS)



1株当たり配当金、配当性向、総還元性向



注記:

- 1株当たり当期純利益は、期中平均発行済株式総数から期中平均自己株式数を控除した株式数を使用して計算しています。
- 2017年3月期連結会計年度より「仕入割引に関する会計方針の変更」を行っています。2016年3月期連結会計年度の数値については、当該会計方針の変更を反映した遡及適用後の数値を記載しています。2015年3月期連結会計年度以前については、当該会計方針の変更を反映していません。
- 当社は、2015年4月1日付で普通株式一株につき1.1株の割合をもって株式分割を行いました。2015年3月期連結会計年度の期首に当該株式分割が行われたと仮定し、1株当たり当期純利益、配当性向を算定しています。